

স্মারক নম্বর: ১৩.০০.০০০০.০৪৩.৩৫.০০৩.২২.২৫৬

তারিখ: ২৯ কার্তিক ১৪২৯

১৪ নভেম্বর ২০২২

বিষয়: অভ্যন্তরীণ আমন সংগ্রহ ২০২২-২৩ মৌসুমে সংগ্রহযোগ্য ধানের উপজেলাওয়ারি লক্ষ্যমাত্রার বিভাজন অনুমোদন।

সূত্র: খাদ্য অধিদপ্তরের স্মারক নম্বর : ১৩.০১.০০০০.০৯১.৪৫.৫০৭.২২.২৩৮; তারিখ : ০৮ নভেম্বর ২০২২

উপর্যুক্ত বিষয় ও সূত্রোক্ত স্মারকের পরিপ্রেক্ষিতে অভ্যন্তরীণ আমন সংগ্রহ ২০২২-২৩ মৌসুমে সংগ্রহযোগ্য ধানের উপজেলাওয়ারি লক্ষ্যমাত্রার বিভাজন নিম্নরূপভাবে নির্দেশক্রমে অনুমোদন করা হলো :

রংপুর বিভাগ				
ক্রম	জেলার নাম	উপজেলার নাম	সম্ভাব্য ধান উৎপাদন (মে.টন)	বরাদ্দকৃত ধানের পরিমাণ (মে.টন)
১	২	৩	৪	৫
১	দিনাজপুর	দিনাজপুর সদর	১১৯১৮৫	১৪৭২
		বিরল	১২৮০০৯	১৫৮১
		বোচাগঞ্জ	৭৪২২৮	৯১৭
		কাহারোল	৬৭৯০০	৮৩৯
		বীরগঞ্জ	১৩৫৮২৬	১৬৭৭
		খানসামা	৬২২৬১	৭৬৯
		চিরিরবন্দর	১০৪৫৬৩	১২৯১
		পার্বতীপুর	১২৮৮১৮	১৫৯১
		ফুলবাড়ী	৮১৪৭৮	১০০৬
		বিরামপুর	৭৭৬০৩	৯৫৮
		হাকিমপুর	৩৬৯৪৬	৪৫৬
		নবাবগঞ্জ	৯৮৮৫১	১২২১
	ঘোড়াঘাট	৫১৭২০	৬৩৯	
জেলার মোট			১১৬৭৩৮৮	১৪৪১৭
২	ঠাকুরগাঁও	ঠাকুরগাঁও সদর	২৫২১২৯	৩১১৪
		পীরগঞ্জ	১২৪২৩৮	১৫৩৪
		রাণীশংকৈল	১০৬৬৭০	১৩১৭
		হরিপুর	৭৯৬০২	৯৮৩
		বালিয়াডাঙ্গি	১১৫১৮৩	১৪২২
জেলার মোট			৬৭৭৮২২	৮৩৭০
৩	পঞ্চগড়	পঞ্চগড় সদর	১২১৮০০	১৫০৪
		বোদা	১০০৬৮৫	১২৪৩
		দেবীগঞ্জ	১২৪৪৩৬	১৫৩৭
		আটোয়ারী	৮৫৫৩১	১০৫৬
		তৈতুলিয়া	৪৪৬৫৪	৫৫১
জেলার মোট			৪৭৭১০৬	৫৮৯১

৪	লালমনিরহাট	লালমনিরহাট	৭২৪৭৪	৮৯৫
		আদিতমারী	৬০১২৩	৭৪৩
		কালিগঞ্জ	৭৬২০৯	৯৪১
		হাতিবাঁকা	৮৫৭৬৭	১০৫৯
		পাটগ্রাম	৮৫৯৬৮	১০৬২
জেলা মোট			৩৮০৫৪১	৪৭০০
৫	নীলফামারী	নীলফামারী সদর	১২২৬৯২	১৫১৫
		সৈয়দপুর	৩৫৭১৪	৪৪১
		ডোমার	৮০১৯২	৯৯০
		জলঢাকা	৯৯৭৫৪	১২৩২
		ডিমলা	৮৮৯০৫	১০৯৮
		কিশোরগঞ্জ	৬৪৭৫০	৮০০
জেলা মোট			৪৯২০০৭	৬০৭৬
৬	রংপুর	রংপুর মেট্রোপলিটন	৫৩৯২৩	৬৬৬
		রংপুর সদর	৪৭০৬১	৫৮১
		বদরগঞ্জ	৮৭০৯২	১০৭৬
		মিঠাপুকুর	১৬৪১২৭	২০২৭
		পীরগঞ্জ	১১০৮৫৬	১৩৬৯
		তারাগঞ্জ	৪৬০১৮	৫৬৮
		গংগাচড়া	৮৪৬৯৬	১০৪৬
		কাউনিয়া	৪৯৮১৩	৬১৫
		পীরগাছা	৮৮৬৪৯	১০৯৫
জেলা মোট			৭৩২২৩৫	৯০৪৩
৭	কুড়িগ্রাম	কুড়িগ্রাম সদর	৫৫৩৫৮	৬৮৪
		নাগেশ্বরী	১০৮৩৫৭	১৩৩৮
		ভূরুজামারী	৭৪৯৯৫	৯২৬
		ফুলবাড়ী	৫০৫১৬	৬২৪
		রাজারহাট	৫২৫৭৬	৬৪৯
		উলিপুর	১০৮৮০৩	১৩৪৪
		চিলমারী	৩৬২৬৮	৪৪৮
		রৌমারী	৩৬৬০১	৪৫২
		রাজিবপুর	১০৩৬৮	১২৮
জেলা মোট			৫৩৩৮৪২	৬৫৯৩
৮	গাইবান্ধা	গাইবান্ধা সদর	৭৯১০৬	৯৭৭
		সাঘাটা	৬২৮৭৭	৭৭৭
		সাদুল্যাপুর	৭২৪৮৮	৮৯৫
		সুন্দরগঞ্জ	১৩৫১১৮	১৬৬৯
		গোবিন্দগঞ্জ	১৪৪৯৭৯	১৭৯০
		পলাশবাড়ী	৬২৮২২	৭৭৬
		ফুলছড়ি	২৯৯২০	৩৭০
জেলা মোট			৫৮৭৩১০	৭২৫৪
বিভাগীয় মোট			৫০৪৮২৫১	৬২৩৪৪

রাজশাহী বিভাগ				
ক্রম	জেলা নাম	উপজেলার নাম	সম্ভাব্য খান উৎপাদন (মে.টন)	বরাদ্দকৃত খানের পরিমাণ (মে.টন)
১	২	৩	৪	৫
		বোয়ালিয়া	১৭৩	০

১	রাজশাহী	পবা	৪৮০৮৩	৫৯৪
		তানোর	১১৭৪৬৮	১৪৫১
		মোহনপুর	১৫৯৪১	১৯৭
		বাগমারা	১৬২২৯	২০০
		দুর্গাপুর	২৫২৮৪	৩১২
		পুঠিয়া	৪০২৫৭	৪৯৭
		গোদাগাড়ী	১২৪০১৭	১৫৩২
		চারঘাট	২৫৯১২	৩২০
		বাঘা	৯৭৮৯	১২১
		জেলা মোট		৪২৩১৫৩
২	টাঁপাইনবাবগঞ্জ	টাঁপাইনবাবগঞ্জ সদর	৩১৫২০	৩৮৯
		নাচোল	৭১১৫২	৮৭৯
		গোমস্তাপুর	৫১৪৪০	৬৩৫
		ভোলাহাট	১৫৩৯২	১৯০
		শিবগঞ্জ	১৭৬০	২২
		জেলা মোট		১৭১২৬৪
৩	নওগাঁ	নওগাঁ সদর	৪৭৪৬৫	৫৮৬
		রাণীনগর	৯২৫৪০	১১৪৩
		আত্রাই	৩৩০০৫	৪০৮
		বদলগাছী	৬৭৮০৫	৮৩৭
		মহাদেবপুর	১৩৬৫৫৫	১৬৮৬
		পল্লীতলা	১২০০৬০	১৪৮৩
		ধামইরহাট	৯৬৭২০	১১৯৪
		সাপাহার	৪৬২৮০	৫৭২
		পোরশা	৭১৩৭০	৮৮১
		মান্দা	৭৪৪২০	৯১৯
		নিয়ামতপুর	১৪১৩২৫	১৭৪৫
জেলা মোট		৯২৭৫৪৫	১১৪৫৪	
৪	নাটোর	নাটোর সদর	৫৩৭৪৬	৬৬৪
		নলডাঙ্গা	১৮৯৮১	২৩৪
		সিংড়া	১১৭৭৩২	১৪৫৪
		গুরুদাসপুর	২৯৭২০	৩৬৭
		বড়াইগ্রাম	৭৯৫৩৬	৯৮২
		লালপুর	৩৯৮১০	৪৯২
		বাগাতীপাড়া	২৭২৭৩	৩৩৭
		জেলা মোট		৩৬৬৭৯৮
৫	পাবনা	পাবনা সদর	৮০৯৫১	১০০০
		ঈশ্বরদী	১৬১৯৫	২০০
		আটঘরিয়া	৩৭৩৫৪	৪৬১
		চাটমোহর	৫৩৩৯৮	৬৫৯
		ভাঙ্গুড়া	১১৬৪৭	১৪৪
		ফরিদপুর	১০২৮৬	১২৭
		বেড়া	১৫৬৬২	১৯৩
		সাঁথিয়া	৬০৮৭০	৭৫২
		সুজানগর	৩০৭৬৩	৩৮০
		জেলা মোট		৩১৭১২৬
		জয়পুরহাট সদর	৯৩৭৯৫	১১৫৮
		পাঁচবিবি	৯৭৭৯০	১২০৮

৬	জয়পুরহাট	আফেলপুর	৫৩৩৬৮	৬৫৯
		কালাই	৫৪২৩৩	৬৭০
		ক্ষেতলাল	৫১০৭২	৬৩১
	জেলার মোট		৩৫০২৫৮	৪৩২৬
৭	বগুড়া	বগুড়া সদর	৪৪৩৪৯	৫৪৮
		শাহজাহানপুর	৬২৮৯৫	৭৭৭
		শিবগঞ্জ	৯১৭৮০	১১৩৩
		সোনাতলা	৪২৮০৮	৫২৯
		গাবতলী	৭৮৩৬৯	৯৬৮
		সারিয়াকান্দি	৫০১৫০	৬১৯
		খুনট	৭৬৮৫০	৯৪৯
		শেরপুর	১০০৭৯৩	১২৪৫
		নন্দীগ্রাম	৮৯৫১৩	১১০৫
		কাহালু	৮২৬৭৩	১০২১
		দুগচাঁচিয়া	৫২৫৪৮	৬৪৯
		আদমদীঘি	৫৪৯৯৪	৬৭৯
	জেলার মোট		৮২৭৭২২	১০২২২
৮	সিরাজগঞ্জ	সিরাজগঞ্জ সদর	৫১৯১৭	৬৪১
		উল্লাপাড়া	৪৭৮০৪	৫৯০
		শাহজাদপুর	৯৫২	০
		রায়গঞ্জ	৮২৯৮৫	১০২৫
		তাড়াশ	৫৯২৩৫	৭৩২
		বেলকুচি	৭৪৬৯	৯২
		কাজিপুর	৪৮০৬৩	৫৯৪
		কামারখন্দ	২৪৫০৭	৩০৩
		চৌহালী	৩৮৯	০
	জেলার মোট		৩২৩৩২১	৩৯৭৭
বিভাগীয় মোট		৩৭০৭১৮৭	৪৫৭৬৪	

ঢাকা বিভাগ				
ক্রম	জেলার নাম	উপজেলার নাম	সম্ভাব্য খান উৎপাদন (মে.টন)	বরাদ্দকৃত খানের পরিমাণ (মে.টন)
১	২	৩	৪	৫
১	গাজীপুর	জয়দেবপুর	৪৬৯৪৯	৫৮০
		কালিয়াকৈর	২০৩৩৩	২৫১
		শ্রীপুর	৫৮২৩৩	৭১৯
		কাপাসিয়া	৫১৩০৮	৬৩৪
		কালিগঞ্জ	১২৩৯০	১৫৩
জেলার মোট			১৮৯২১৩	২৩৩৭
২	মানিকগঞ্জ	মানিকগঞ্জ সদর	৬৯৩৩	৮৬
		শিবালয়	২৪	২৯
		ঘিওর	৭৫৪	০
		সাতুরিয়া	২০০৮৮	২৪৮
		সিংগাইর	১৭২৩৯	২১৩
		হরিরামপুর	৭১	০
		দৌলতপুর	২০০২	২৫
জেলার মোট			৪৭১১১	৬০১
		সাভার	৩২২২	৪০

৩	ঢাকা	ধামরাই	৩৫০২৮	৪৩৩
		কেরানীগঞ্জ	৭৫৮	০
		নবাবগঞ্জ	২১৮৪	২৭
		দোহার	২৯৩	০
		তেজগাঁও সার্কেল	৫৪	০
জেলা মোট		৪১৫৩৯	৫০০	
৪	নারায়নগঞ্জ	সদর	৩৫৬	০
		বন্দর	০	০
		সোনারগাঁও	২৩২	০
		রুপগঞ্জ	৪৯৬০	৬১
		আড়াই হাজার	৪২৬৩	৫৩
জেলা মোট		৯৮১১	১১৪	
৫	নরসিংদী	নরসিংদী সদর	১২৭৭৯	১৫৮
		রায়পুরা	৩৬৯৫৫	৪৫৬
		পলাশ	১৪৯৫৮	১৮৫
		শিবপুর	৩৯১৩৪	৪৮৩
		মনোহরদী	৪৪২৪৬	৫৪৬
		বেলাবো	২৩৫৮৯	২৯১
জেলা মোট		১৭১৬৬১	২১১৯	
৬	মুন্সীগঞ্জ	মুন্সীগঞ্জ সদর	৩০	২৯
		গজারিয়া	৩৯	২৯
		টংগীবাড়ী	৫৫	০
		সিরাজদিখান	৪৯৮৬	৬২
		শ্রীনগর	৩০	০
		লৌহজং	১১১	০
জেলা মোট		৫২৫২	১২০	
৭	কিশোরগঞ্জ	কিশোরগঞ্জ	৫০০৯০	৬১৯
		ভৈরব	১০৪৪০	১২৯
		বাজিতপুর	৩৩৯৭৮	৪২০
		কুলিয়ারচর	৩০৫১৭	৩৭৭
		পাকুন্দিয়া	৫১৪৪৯	৬৩৫
		করিমগঞ্জ	৬২৮৯৫	৭৭৭
		হোসেনপুর	৪০০৯২	৪৯৫
		কটিয়াদি	৬২০৫৯	৭৬৬
		তাড়াইল	৩৫৪৭৪	৪৩৮
		নিকলী	৬৩৫৯	৭৯
		অষ্টগ্রাম	৪৮৩৩	৬০
		ইটনা	২১৮১	২৭
		মিঠামইন	৪৬৬৩	৫৮
জেলা মোট		৩৯৫০৩০	৪৮৮০	
৮	টাঙ্গাইল	সদর	২৩৭৭৮	২৯৪
		সখিপুর	৬৫০৮০	৮০৪
		মির্জাপুর	২৯৬৩৮	৩৬৬
		বাসাইল	৪৯৫১	৬১
		নাগরপুর	১৪৬৯৬	১৮১
		দেলদুয়ার	১৯৩৬৭	২৩৯
		কালিহাতী	৩৪৭২৮	৪২৯
		ঘাটাইল	৭২৮৮০	৯০০

		মধুপুর	৫৫৬১৩	৬৮৭
		ধনবাড়ী	৪২৯৩২	৫৩০
		গোপালপুর	৫১৩৪২	৬৩৪
		ভুয়াপুর	২৩৩৮০	২৮৯
		জেলার মোট	৪৩৮৩৮৫	৫৪১৪
৯	ফরিদপুর	ফরিদপুর সদর	৬৪৭৮৩	৮০০
		বোয়ালমারী	৬৭১৪৮	৮২৯
		ভাংগা	২৯২৫০	৩৬১
		সদরপুর	২৫৩৩৫	৩১৩
		নগরকান্দা	৪৩৬০৫	৫৩৯
		মধুখালী	৪২৩০৬	৫২২
		চরভদ্রাসন	৫৫২১	৬৮
		আলফাডাঙ্গা	১৫৩৯৭	১৯০
		সালথা	৫১০৬৬	৬৩১
		জেলার মোট	৩৪৪৪১১	৪২৫৩
১০	রাজবাড়ী	রাজবাড়ী সদর	৬৭৯৮৩	৮৪০
		পাংশা	৬২০৭৭	৭৬৭
		কালুখালী	৩৯৭৫৮	৪৯১
		বালিয়াকান্দি	৬২৪৯৬	৭৭২
		গোয়ালন্দ	৯০২১	১১১
		জেলার মোট	২৪১৩৩৫	২৯৮১
১১	গোপালগঞ্জ	গোপালগঞ্জ সদর	১৭৫৮৩	২১৭
		মুকসুদপুর	১৬৩৬৪	২০২
		টুংগীপাড়া	৪১৫৪	৫১
		কোটালীপাড়া	৩৩৮০	৪২
		কাশিয়ানী	১৩১২৬	১৬২
		জেলার মোট	৫৪৬০৭	৬৭৪
১২	মাদারীপুর	মাদারীপুর সদর	২১২৩৪	২৬২
		রাইজের	২০৯৭০	২৫৯
		কালকিনি	২৬৫৭৪	৩২৮
		শিবচর	৩১০৯৫	৩৮৪
		জেলার মোট	৯৯৮৭৩	১২৩৩
১৩	শরীয়তপুর	শরীয়তপুর সদর	৪৮৮৬	৬০
		ডামুড্যা	৭৫০৮	৯৩
		গোসাইরহাট	২১৬৪৯	২৬৭
		নড়িয়া	৫২৪২	৬৫
		ভেদরগঞ্জ	১৬৯৩৯	২০৯
		জাজিরা	৪১৬৫	৫১
		জেলার মোট	৬০৩৮৯	৭৪৫
		বিভাগীয় মোট	২০৯৮৬১৭	২৫৯৭১

ময়মনসিংহ বিভাগ				
ক্রম	জেলার নাম	উপজেলার নাম	সম্ভাব্য খান উৎপাদন (মে.টন)	বরাদ্দকৃত খানের পরিমাণ (মে.টন)
১	২	৩	৪	৫
		ময়মনসিংহ সদর	৮৩৩১৪	১০২৯
		মুক্তাগাছা	৮৬২৭২	১০৬৫

১	ময়মনসিংহ	ফুলবাড়িয়া	৮৩৭২২	১০৩৪
		ত্রিশাল	৭৮৪৫৮	৯৬৯
		ভালুকা	৮১০২৯	১০০১
		গফরগাঁও	৯২৩৫১	১১৪১
		নান্দাইল	৯১৩১০	১১২৮
		ঈশ্বরগঞ্জ	৭৮৬৪২	৯৭১
		গৌরীপুর	৮৪৯০৫	১০৪৯
		তারাকান্দা	৮৬৪৩৫	১০৬৭
		ফুলপুর	৯১০৪৫	১১২৪
		হালুয়াঘাট	১০০৭৯৬	১২৪৫
		ধোবাউড়া	৫৭০৫৯	৭০৫
		জেলার মোট		১০৯৫৩৩৮
২	নেত্রকোণা	নেত্রকোনা সদর	৮২৪২৯	১০১৮
		বারহাট্টা	৪৭৯৭০	৫৯২
		পূর্বধলা	৮৩০৮৪	১০২৬
		মোহনগঞ্জ	৪২২১৪	৫২১
		কেন্দুয়া	৮৬৮০৫	১০৭২
		দুর্গাপুর	৭২৮০৭	৮৯৯
		মদন	৪৫২৯৯	৫৫৯
		আটপাড়া	৩৯৮৯৫	৪৯৩
		কলমাকান্দা	৫৪২৫১	৬৭০
		খালিয়াজুড়ি	২৫৬৬	৩২
জেলার মোট		৫৫৭৩২০	৬৮৮২	
৩	জামালপুর	জামালপুর সদর	১৩২৮৯৪	১৬৪১
		সরিষাবাড়ী	৬৫৭১২	৮১২
		দেওয়ানগঞ্জ	৩৯৯২৯	৪৯৩
		ইসলামপুর	৪৩১৫৬	৫৩৩
		মেলান্দহ	৭২৪৮০	৮৯৫
		মাদারগঞ্জ	৬৮৬০৪	৮৪৭
		বকসীগঞ্জ	৬৬৯৭৭	৮২৭
জেলার মোট		৪৮৯৭৫২	৬০৪৮	
৪	শেরপুর	শেরপুর সদর	১০৩৪৮৪	১২৭৮
		নালিতাবাড়ী	৭৪৭৪২	৯২৩
		নকলা	৬২০০৪	৭৬৬
		শ্রীবর্দী	৯৫০৮৩	১১৭৪
		ঝিনাইগাতী	৫৪৮৪৮	৬৭৭
জেলার মোট		৩৯০১৬১	৪৮১৮	
বিভাগীয় মোট		২৫৩২৫৭১	৩১২৭৬	

খুলনা বিভাগ				
ক্রম	জেলার নাম	উপজেলার নাম	সম্ভাব্য ধান উৎপাদন (মে.টন)	বরাদ্দকৃত ধানের পরিমাণ (মে.টন)
১	২	৩	৪	৫
		মেট্রো থানা	১১৮১	০
		রুপসা	১৭৯০৪	২২১
		বটিয়াঘাটা	৬২৩৯৫	৭৭১

১	খুলনা	দিঘলিয়া	৯০৭৭	১১২
		ফুলতলা	৬৪৮৫	৮০
		ডুমুরিয়া	৭২৫০৩	৮৯৫
		তেরখাদা	৪১৭২	৫২
		দাকোপ	৮২৫৬৮	১০২০
		পাইকগাছা	৮২০৯৪	১০১৪
		কয়রা	৭০২০৪	৮৬৭
	জেলা মোট		৪০৮৫৮৩	৫০৩২
২	বাগেরহাট	বাগেরহাট সদর	২৯৩৫০	৩৬২
		মোড়েলগঞ্জ	১১১২৩৯	১৩৭৪
		রামপাল	৩৩৫৪২	৪১৪
		শরণখোলা	৩৯০২৩	৪৮২
		মোংলা	১২৩৮৫	১৫৩
		ফকিরহাট	১৯১৫০	২৩৭
		মোল্লাহাট	১২৬৯৭	১৫৭
		কচুয়া	২৬৯০০	৩৩২
	চিতলমারী	২৫৯৫৭	৩২১	
জেলা মোট		৩১০২৪৩	৩৮৩২	
৩	সাতক্ষীরা	সাতক্ষীরা সদর	৭০২২৯	৮৬৭
		কলারোয়া	৪৮১৩৮	৫৯৫
		দেবহাটা	২২০৭১	২৭৩
		কালিগঞ্জ	৬৮৫৯৫	৮৪৭
		শ্যামনগর	৬৭৮২৮	৮৩৮
		আশাশুনি	৩৭৩২৪	৪৬১
	তালা	৪৩০১৩	৫৩১	
জেলা মোট		৩৫৭১৯৮	৪৪১২	
৪	যশোর	যশোর সদর	৭৪৪২৯	৯১৯
		বাঘারপাড়া	৪৮৪৬৫	৫৯৯
		অভয়নগর	২১৬৬১	২৬৮
		কেশবপুর	২৬৩৯৭	৩২৬
		মণিরামপুর	৬৮১৭২	৮৪২
		ঝিকরগাছা	৫১৫৮৭	৬৩৭
		শার্শা	৬১১০০	৭৫৫
	চৌগাছা	৫২৭৭১	৬৫২	
জেলা মোট		৪০৪৫৮২	৪৯৯৮	
৫	ঝিনাইদহ	ঝিনাইদহ সদর	১২৪২৩০	১৫৩৪
		শৈলকূপা	১৩৭০৯৮	১৬৯৩
		হরিণাকুন্ডু	৬৩৯৬০	৭৯০
		কালিগঞ্জ	৯৪৮৬০	১১৭২
		কোটচাঁদপুর	২৯৮৪৯	৩৬৯
	মহেশপুর	৯২৭৪৪	১১৪৫	
জেলা মোট		৫৪২৭৪১	৬৭০৩	
৬	মাগুরা	সদর	১১৮৫১৭	১৪৬৪
		মোহাম্মদপুর	৫৭৪৯০	৭১০
		শালিখা	৭২৮৯৬	৯০০
		শ্রীপুর	৫৬৩৮৮	৬৯৬

		জেলা মোট		
			৩০৫২৯১	৩৭৭০
৭	নড়াইল	নড়াইল সদর	৮৯৩৯৭	১১০৪
		লোহাগড়া	৫০৪৭২	৬২৩
		কালিয়া	৪৯০২৮	৬০৫
	জেলা মোট		১৮৮৮৯৭	২৩৩২
৮	কুষ্টিয়া	কুষ্টিয়া সদর	১০৭১৯০	১৩২৪
		কুমারখালী	৭১০৫৬	৮৭৮
		খোকসা	৩৪০৯৬	৪২১
		ভেড়ামারা	৩৩১৩২	৪০৯
		মিরপুর	১০৪৬০৪	১২৯২
	দৌলতপুর	১০০৭৪১	১২৪৪	
জেলা মোট		৪৫০৮১৯	৫৫৬৮	
৯	চুয়াডাঙ্গা	চুয়াডাঙ্গা সদর	২৭৬১১	৩৪১
		আলমডাঙ্গা	৮৫৬৯৭	১০৫৮
		দামুড়হুদা	৩৭১৩৪	৪৫৯
	জীবননগর	৩২১৭৮	৩৯৭	
জেলা মোট		১৮২৬২০	২২৫৫	
১০	মেহেরপুর	মেহেরপুর সদর	৪৬৮৬০	৫৭৯
		গাংনী	৬৫৩৭৬	৮০৭
	মুজীবনগর	১৪৬৬৪	১৮১	
জেলা মোট		১২৬৯০০	১৫৬৭	
বিভাগীয় সর্বমোট			৩২৭৭৮৭৪	৪০৪৬৯

চট্টগ্রাম বিভাগ				
ক্রম	জেলা নাম	উপজেলার নাম	সম্ভাব্য ধান উৎপাদন (মে.টন)	বরাদ্দকৃত ধানের পরিমাণ (মে.টন)
১	২	৩	৪	৫
১	চট্টগ্রাম	পতেঙ্গা (মহানগরী)	৫৮০	০
		ডবলমুরিং(মহানগরী)	৬৬৭	০
		পাঁচলাইশ (মহানগরী)	২৬৬৯	৩৩
		সন্দ্বিপ	৯৮১৬২	১২১২
		মিরশ্বরাই	৮২৪৬২	১০১৮
		সীতাকুন্ড	২৫২০৮	৩১১
		ফটিকছড়ি	৮৯১৯৬	১১০২
		হাটহাজারী	৩৭৫৩০	৪৬৩
		রাউজান	৫০০৮২	৬১৯
		রাঙ্গুনিয়া	৬৪৪০৬	৭৯৫
		রোয়ালখালী	১৯৮২৮	২৪৫
		পটিয়া	৪৫৩৪৯	৫৬০
		চন্দনাইশ	৩৪৩৮২	৪২৫
		সাতকানিয়া	৪৯৫৬০	৬১২
		লোহাগড়া	৪৫৩০৩	৫৫৯
		বাঁশখালী	৬৬০৯৫	৮১৬
		আনোয়ারা	৩১৪০০	৩৮৮

		কর্ণফুলী	৬২১৩	৭৭
		জেলার মোট	৭৪৯০৯২	৯২৩৫
২	কক্সবাজার	কক্সবাজার সদর	৩৯১৩৭	৪৮৩
		চকরিয়া	৮৭৫০২	১০৮১
		পেকুয়া	৩৭০৫০	৪৫৮
		কুতুবদিয়া	১৭৩৩০	২১৪
		মহেশখালী	৩৫৩৬৫	৪৩৭
		রামু	৪১৭৮৫	৫১৬
		উখিয়া	৪২৩৫৮	৫২৩
		টেকনাফ	৪৭৯৯৫	৫৯৩
		জেলার মোট	৩৪৮৫২২	৪৩০৫
৩	রাঙ্গামাটি	রাঙ্গামাটি সদর	১৪১৮	২৯
		কাউখালী	৫০০০	৬২
		বরকল	৯১৬	০
		বাঘাইছড়ি	৭৯৬৩	৯৮
		ননিয়ারচর	২৬৩৪	৩৩
		লংগদু	২৭৬৫	৩৪
		কাপ্তাই	৩২২৬	৪০
		বিলাইছড়ি	৪২৫	০
		জরাইছড়ি	৭৫৪	০
		রাজস্থলী	২৬৩১	৩২
		জেলার মোট	২৭৭৩২	৩২৮
৪	খাগড়াছড়ি	খাগড়াছড়ি সদর	১৪১৩৭	১৭৫
		মহালছড়ি	৯৬৭৬	১১৯
		পানছড়ি	১৫৬৬৭	১৯৩
		দীঘিনালা	১৯০৯৩	২৩৬
		মাটিরাঙ্গা	১৮৮৯৫	২৩৩
		রামগড়	১০০৮৫	১২৫
		মানিকছড়ি	১১৭২৩	১৪৫
		লক্ষ্মীছড়ি	৯২৭১	১১৪
	গুইমারা	৭৩৯২	৯১	
	জেলার মোট	১১৫৯৩৯	১৪৩১	
৫	বান্দরবান	বান্দরবান সদর	৭৫৫২	৯৩
		লামা	১৬৫৬৭	২০৫
		আলীকদম	৯৫০৩	১১৭
		থানছি	৩৫	০
		রুমা	১৩০	০
		রোয়াংছড়ি	১৮৬৬	২৩
	নাইক্ষ্যংছড়ি	১৩৮৯৯	১৭২	
	জেলার মোট	৪৯৫৫২	৬১০	
৬	নোয়াখালী	নোয়াখালী সদর	৭০৪২২	৮৭০
		সুবর্ণচর	১৫২৭১০	১৮৮৬
		বেগমগঞ্জ	১৩২১	২৯
		চাটখিল	৫১২	২৯
		সেনবাগ	২১৪৮০	২৬৫
		কোম্পানীগঞ্জ	৯১২৯১	১১২৭
		হাতিয়া	৩০৩১১০	৩৭৪৩
		সোনাইমুড়ী	৭৮	০

		কবিরহাট	৪১৪২২	৫১২
		জেলার মোট	৬৮২৩৪৬	৮৪৬১
৭	লক্ষ্মীপুর	লক্ষ্মীপুর সদর	৯৭১৮০	১২০০
		রায়পুর	৫৪৩৫২	৬৭১
		রামগঞ্জ	১৩৫৬৭	১৬৮
		রামগতি	৯৮০৪০	১২১১
		কমলনগর	৮৩২০৫	১০২৮
		জেলার মোট	৩৪৬৩৪৪	৪২৭৮
৮	ফেনী	ফেনী সদর	৭৬৭২২	৯৪৮
		ছাগলনাইয়া	৪৪৭৭১	৫৫৩
		দাগনভূঁইয়া	৪০৮৯৫	৫০৫
		সোনাগাজী	৮৭৪২৬	১০৮০
		পরশুরাম	২৮২৩৩	৩৪৯
		ফুলগাজী	২৯৯৬০	৩৭০
		জেলার মোট	৩০৮০০৭	৩৮০৫
৯	কুমিল্লা	আদর্শ সদর	২৫৪৫৫	৩১৪
		সদর দক্ষিণ	৩২৬৮৪	৪০৪
		বুড়িচং	৪০৩৫৪	৪৯৮
		বরুড়া	৫৯২৫৮	৭৩২
		চান্দিনা	৩৭৭৪৪	৪৬৬
		তিতাস	০	০
		দাউদকান্দি	১৩৬৭	০
		মুরাদনগর	২৭৪২০	৩৩৯
		দেবীদ্বার	৫১৩৮৯	৬৩৫
		বি-পাড়া	২৩৪০৫	২৮৯
		চৌদ্দগ্রাম	৭৬১৯০	৯৪১
		লাকসাম	২১২৪৯	২৬২
		নাঙ্গলকোট	৫৭১৭৬	৭০৬
		মনোহরগঞ্জ	২১০	০
		লালমাই	৩৪৩২৬	৪২৪
		জেলার মোট	৪৮৮২২৭	৬০১০
১০	টাঁদপুর	টাঁদপুর সদর	১১৩৯১	১৪১
		হাজীগঞ্জ	১৪১	০
		ফরিদগঞ্জ	৩৪০৬৮	৪২১
		মতলব (দ.)	১৮৫	০
		মতলব (উ.)	৩২৮৪২	৪০৬
		শাহারাস্তি	৫৬১০	৬৯
		কচুয়া	১৫৭৯৫	১৯৫
		হাইমচর	৭৪৭৫	৯২
		জেলার মোট	১০৭৫০৭	১৩২৪
১১	ব্রাহ্মণবাড়িয়া	সদর	৪২৬৫৩	৫২৭
		বিজয়নগর	২১৬৮৫	২৬৮
		আশুগঞ্জ	১৪৮৩৩	১৮৩
		কসবা	৫১৭৪১	৬৩৯
		আখাউড়া	১৭৯৩০	২২১
		সরাইল	৩০৯৫১	৩৮২
		বাঞ্ছারামপুর	২১৫৩	২৭
		নবীনগর	২৭১৪৪	৩৩৫

	নাসিরনগর	২৮৫০২	৩৫২
	জেলার মোট	২৩৭৫৯২	২৯৩৪
	বিভাগীয় মোট	৩৪৬০৮৬০	৪২৭২১


সিলেট বিভাগ				
ক্রম	জেলার নাম	উপজেলার নাম	সম্ভাব্য খান উৎপাদন (মে.টন)	বরাদ্দকৃত খানের পরিমাণ (মে.টন)
১	২	৩	৪	৫
১	সিলেট	সিলেট সদর	৩৫৭৬৪	৪৪২
		দক্ষিণ সুরমা	৩৭৯২৫	৪৬৮
		বিশ্বনাথ	৫০৪১৬	৬২৩
		বালাগঞ্জ	৩১৫৩৩	৩৮৯
		ওসমানীনগর	৩৫৯০৪	৪৪৩
		ফেঞ্চুগঞ্জ	২৩৮৯৮	২৯৫
		গোলাপগঞ্জ	৪৫৬১৬	৫৬৩
		বিয়ানীবাজার	৩৭০১৮	৪৫৭
		কানাইঘাট	৫৬৮১৪	৭০২
		জকিগঞ্জ	৫৩৭৯৮	৬৬৪
		জৈন্তাপুর	৪১৮৯৭	৫১৭
		গোয়াইনঘাট	৬৪২১০	৭৯৩
		কোম্পানীগঞ্জ	৩৮৮২১	৪৭৯
	জেলার মোট		৫৫৩৬১৪	৬৮৩৫
২	মৌলভীবাজার	মৌলভীবাজার সদর	৮০৫৬৮	৯৯৫
		শ্রীমঙ্গল	৬৭৯৪৩	৮৩৯
		কুলাউড়া	৮৯২৫০	১১০২
		জুড়ী	৩৬৭২০	৪৫৩
		বড়লেখা	৩৯৯৭৭	৪৯৪
		রাজনগর	৫৭০৪৬	৭০৫
		কমলগঞ্জ	৭৬৯৮১	৯৫১
	জেলার মোট		৪৪৮৪৮৫	৫৫৩৯
৩	হবিগঞ্জ	হবিগঞ্জ সদর	৪২৭৬২	৫২৮
		শায়েসাগঞ্জ	১২৩৫৫	১৫৩
		লাখাই	১৮৬৪৫	২৩০
		মাধবপুর	৪৮২৬২	৫৯৬
		চুনাবুঘাট	৭৮১৪৭	৯৬৫
		বাহুবল	৪১৫৫০	৫১৩
		নবীগঞ্জ	৫৫৬৮৭	৬৮৮
		বানিয়াচং	৩৪৮৮৮	৪৩১
		আজমিরীগঞ্জ	৩১৭৬২	৩৯২
	জেলার মোট		৩৬৪০৫৮	৪৪৯৬
৪	সুনামগঞ্জ	সুনামগঞ্জ সদর	৪৩২৬২	৫৩৪
		শান্তিগঞ্জ	৭৯৯৫	৯৯
		দোয়ারাবাজার	৫৪২৯৭	৬৭১
		ছাতক	৫০০৫৬	৬১৮
		জগন্নাথপুর	৩৭৪২১	৪৬২
		দিরাই	৯৪১০	১১৬
		শাল্লা	১৬৮৮৭	২০৯

		ধর্মপাশা	১৭২৯৫	২১৪
		জামালগঞ্জ	১৭৬৫৫	২১৮
		তাহিরপুর	২৩০০৫	২৮৪
		বিশ্বম্ভরপুর	৩৩৮৭৬	৪১৮
	জেলা মোট		৩১১১৫৯	৩৮৪৩
	বিভাগীয় মোট		১৬৭৭৩১৬	২০৭১৩

বরিশাল বিভাগ				
ক্রম	জেলা নাম	উপজেলার নাম	সম্ভাব্য খান উৎপাদন (মে.টন)	বরাদ্দকৃত খানের পরিমাণ (মে.টন)
১	২	৩	৪	৫
১	বরিশাল	বরিশাল সদর	৫০৫১৬	৬২৪
		বাবুগঞ্জ	৩৮৩৩১	৪৭৩
		উজিরপুর	২৫৫১৫	৩১৫
		বাকেরগঞ্জ	৮৩৭২৩	১০৩৪
		গৌরনদী	২১৭৭৬	২৬৯
		আগৈলঝাড়া	২১৪৬	২৭
		মূলাদী	৪৪০১৪	৫৪৪
		হিজলা	৩৯০৯৬	৪৮৩
		মেহেন্দীগঞ্জ	৬৫৪৭৫	৮০৯
		বানরীপাড়া	১৩৭৫৮	১৭০
জেলা মোট			৩৮৪৩৫০	৪৭৪৮
২	ঝালকাঠি	ঝালকাঠি সদর	৩৬৫৫৮	৪৫১
		নলছিটি	৩৬৩৪৬	৪৪৯
		রাজাপুর	৩১৯০৮	৩৯৪
		কাঠালিয়া	৩১৯৭৪	৩৯৫
জেলা মোট			১৩৬৭৮৬	১৬৮৯
৩	পিরোজপুর	পিরোজপুর সদর	২৩৯২৬	২৯৫
		ইন্দুরকানী	১৪১৮৪	১৭৫
		কাউখালী	১১৫৪৩	১৪৩
		মঠবাড়ীয়া	৫৯১২২	৭৩০
		ভান্ডারিয়া	২৬০৭৩	৩২২
		নেছারাবাদ	১৫৪৮২	১৯১
		নাজিরপুর	১৮১৫০	২২৪
জেলা মোট			১৬৮৪৮০	২০৮০
৪	ভোলা	ভোলা সদর	৯৪৮০০	১১৭১
		দৌলতখান	৫৭৬৬০	৭১২
		বোরহান উদ্দীন	৭২৬২০	৮৯৭
		তজুমদ্দিন	৪৭২৯২	৫৮৪
		লালমোহন	৯৪২০০	১১৬৩
		চরফ্যাশন	২৮৬৫০০	৩৫৩৮
		মনপুরা	৪৯২০০	৬০৮

জেলার মোট			৭০২২৭২	৮৬৭৩
৫	পটুয়াখালী	পটুয়াখালী সদর	৭০৫৯৪	৮৭২
		বাউফল	১১০৫৫৯	১৩৬৫
		গলাচিপা	১২৮২৬১	১৫৮৪
		কলাপাড়া	১০৯৬৬৫	১৩৫৪
		দশমিনা	৬৩৫৮১	৭৮৫
		মির্জাগঞ্জ	২৪৫৪১	৩০৩
		দুমকী	১৯৪৪২	২৪০
		রাজাবালী	৯৭৭৩৮	১২০৭
জেলার মোট			৬২৪৩৮১	৭৭১০
৬	বরগুনা	বরগুনা সদর	১২২২৯০	১৫১০
		বেতাগী	৫০৭৭০	৬২৭
		আমতলী	১১৩০৮৯	১৩৯৭
		তালতলী	৭৮২১৫	৯৬৬
		পাথরঘাটা	৭৯০২৭	৯৭৬
		বামনা	২৯৬৬০	৩৬৬
জেলার মোট			৪৭৩০৫১	৫৮৪২
বিভাগীয় মোট			২৪৮৯৩২০	৩০৭৪২

২। আমন খান সংগ্রহের লক্ষ্যমাত্রা ৩,০০,০০০ (তিন লক্ষ) মে.টন, সংগ্রহ মূল্য কেজি প্রতি ২৮(আটাশ) টাকা ও সংগ্রহের সময়সীমা ১৭ নভেম্বর ২০২২ হতে ২৮ ফেব্রুয়ারি ২০২৩ তারিখ পর্যন্ত।



১৪-১১-২০২২

শারমিন ইয়াসমিন

উপসচিব

ফোন: +৮৮০২৯৫৪৫৫৬৬

ফ্যাক্স: +৮৮০২৯৫১৫০২৫

ইমেইল:

internalproc@mofood.gov.bd

মহাপরিচালক (গ্রেড-১)

খাদ্য অধিদপ্তর


স্মারক নম্বর: ১৩.০০.০০০০.০৪৩.৩৫.০০৩.২২.২৫৬/১(৮৪)

তারিখ: ২৯ কার্তিক ১৪২৯

১৪ নভেম্বর ২০২২

সদয় অবগতি ও কার্যার্থে প্রেরণ করা হল:

- ১) বিভাগীয় কমিশনার (সকল)
- ২) অতিরিক্ত সচিব (সকল), খাদ্য মন্ত্রণালয়
- ৩) অতিরিক্ত সচিব, সংগ্রহ ও সরবরাহ অনুবিভাগ, খাদ্য মন্ত্রণালয়
- ৪) মহাপরিচালক, মহাপরিচালক (এফপিএমইউ), খাদ্য মন্ত্রণালয়
- ৫) পরিচালক, সংগ্রহ বিভাগ, খাদ্য অধিদপ্তর
- ৬) জেলা প্রশাসক (সকল)
- ৭) মন্ত্রীর একান্ত সচিব, মন্ত্রীর দপ্তর, খাদ্য মন্ত্রণালয়
- ৮) সচিবের একান্ত সচিব, সচিবের দপ্তর, খাদ্য মন্ত্রণালয়



১৪-১১-২০২২

শারমিন ইয়াসমিন

উপসচিব



গণপ্রজাতন্ত্রী বাংলাদেশ সরকার

খাদ্য অধিদপ্তর

অভ্যন্তরীণ সংগ্রহ শাখা

খাদ্য ভবন, ১৬ আব্দুল গণি রোড, ঢাকা-১০০০

www.dgfood.gov.bd




স্মারক নম্বর: ১৩.০১.০০০০.০৯১.৪৫.৫০৭.২২.২৪৬

তারিখ: ২৯ কার্তিক ১৪২৯

১৪ নভেম্বর ২০২২

মন্ত্রণালয়ের পত্রের আলোকে সংশ্লিষ্ট সকলকে পরবর্তী প্রয়োজনীয় ব্যবস্থা গ্রহণের নির্দেশনা প্রদানের জন্য অনুরোধ করা হলো।



১৪-১১-২০২২

সাইফুল কাবির খান

উপপরিচালক

আঞ্চলিক খাদ্য নিয়ন্ত্রক (সকল)

স্মারক নম্বর: ১৩.০১.০০০০.০৯১.৪৫.৫০৭.২২.২৪৬/১

তারিখ: ২৯ কার্তিক ১৪২৯


১৪ নভেম্বর ২০২২

সদয় অবগতি ও কার্যার্থে প্রেরণ করা হল:

- ১) অতিরিক্ত সচিব, সংগ্রহ ও সরবরাহ অনুবিভাগ, খাদ্য মন্ত্রণালয়, বাংলাদেশ সচিবালয়, ঢাকা।
- ২) অতিরিক্ত মহাপরিচালক, অতিরিক্ত মহাপরিচালকের দপ্তর, খাদ্য অধিদপ্তর, ঢাকা।
- ৩) বিভাগীয় কমিশনার (সকল)
- ৪) পরিচালক (সকল), খাদ্য অধিদপ্তর, ঢাকা।
- ৫) জেলা প্রশাসক (সকল)
- ৬) মন্ত্রীর একান্ত সচিব, মন্ত্রীর দপ্তর, খাদ্য মন্ত্রণালয়, বাংলাদেশ সচিবালয়, ঢাকা। মাননীয় খাদ্যমন্ত্রীর সদয় অবগতির জন্য।
- ৭) সচিবের একান্ত সচিব, সচিবের দপ্তর, খাদ্য মন্ত্রণালয়, বাংলাদেশ সচিবালয়, ঢাকা। সচিব মহোদয়ের সদয় অবগতির জন্য।
- ৮) উপসচিব, অভ্যন্তরীণ সংগ্রহ শাখা, খাদ্য মন্ত্রণালয়, বাংলাদেশ সচিবালয়, ঢাকা।
- ৯) ব্যবস্থাপনা পরিচালক, সোনালী/অগ্রণী/জনতা/কৃষি/বিডিবিএল/রুপালী ব্যাংক, প্রধান কার্যালয়, মতিঝিল বাণিজ্যিক এলাকা, ঢাকা এবং রাজশাহী কৃষি উন্নয়ন ব্যাংক, রাজশাহী। সংশ্লিষ্ট শাখা ব্যাংক সমূহকে প্রয়োজনীয় নির্দেশ প্রদানের জন্য অনুরোধ করা হলো।

১০) অতিরিক্ত পরিচালক, এমআইএসএন্ডএম/অভ্যন্তরীণ নিরীক্ষা বিভাগ, খাদ্য অধিদপ্তর, ঢাকা

১১) সিস্টেম এনালিস্ট, কম্পিউটার নেটওয়ার্ক ইউনিট, খাদ্য অধিদপ্তর, খাদ্য অধিদপ্তর, ঢাকা। পত্রটি জরুরিভিত্তিতে খাদ্য অধিদপ্তরের ওয়েব সাইটে প্রকাশের জন্য অনুরোধ করা হলো।



১৪-১১-২০২২

সাইফুল কাবির খান

উপপরিচালক