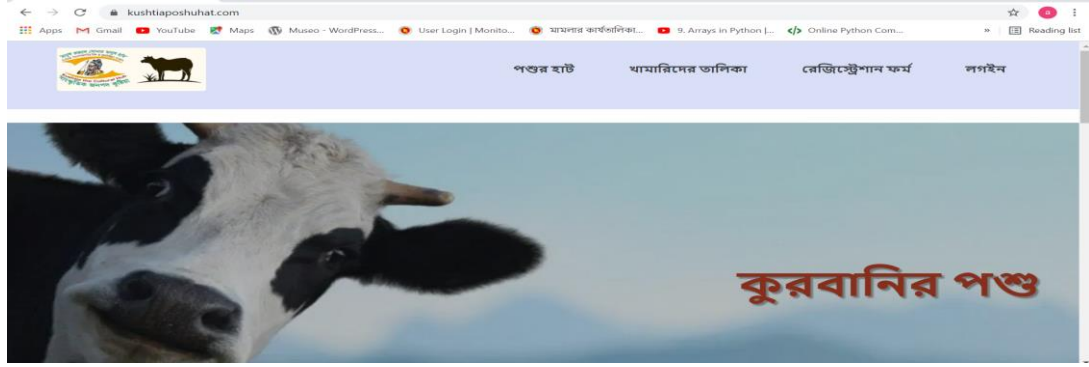


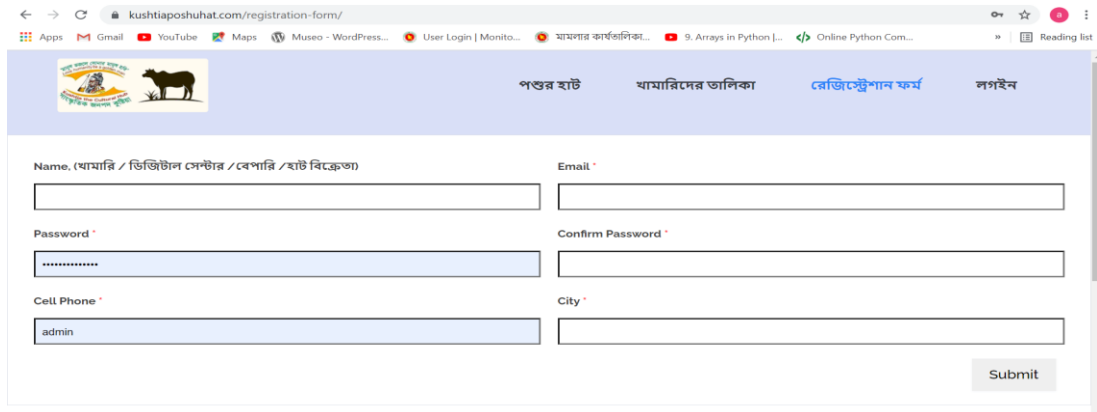
জেলা প্রশাসন, কুষ্টিয়ার পক্ষ থেকে এটি একটি অনলাইন কুরবানির পশুর হাট। অত্র জেলার সকল গবাদিপশুর বিক্রেতা/খামারিদের জানানো যাচ্ছে যে, যারা অনলাইনে কুরবানির পশু বিক্রয় করতে ইচ্ছুক তারা এই ওয়েবসাইট এ পশুটির ছবি, সম্ভাব্য ওজন, দাঁতের সংখ্যা, সম্ভাব্য মূল্য, মোবাইল নাম্বার এবং বিক্রেতার নাম ঠিকানাসহ পোস্ট করতে পারবেন।

সেই সাথে সম্মানিত ক্রেতাগণকে এই করোনাকালীন সময়ে হাটে না গিয়ে এই অনলাইন ওয়েবসাইট এর মাধ্যমে কুরবানির পশু কেনার জন্য বিনীতভাবে অনুরোধ করা যাচ্ছে।

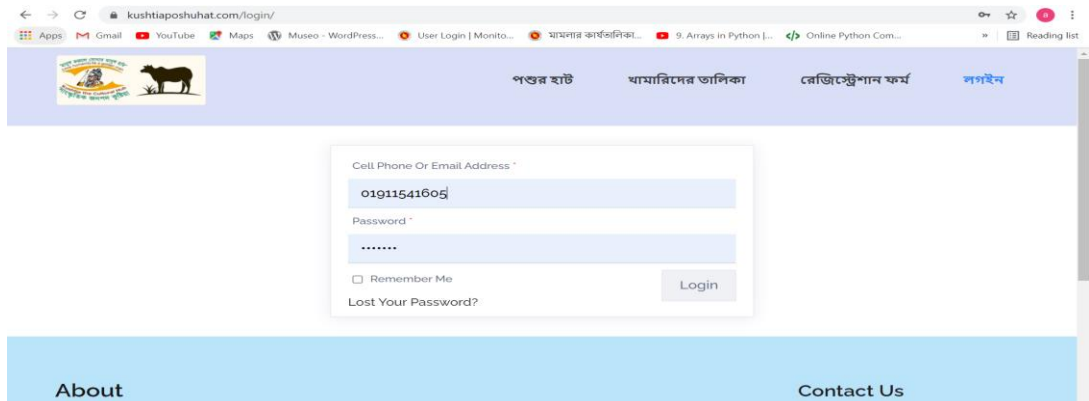
১। প্রথমে মোবাইলে অথবা কম্পিউটারে যেকোনো ব্রাউজার ওপেন করে আমাদের ওয়েবসাইট টা <https://kushtiposhuhat.com/> লিখতে হবে। তারপর উপরে ডানদিকে রেজিস্ট্রেশন বাটন পাওয়া যাবে



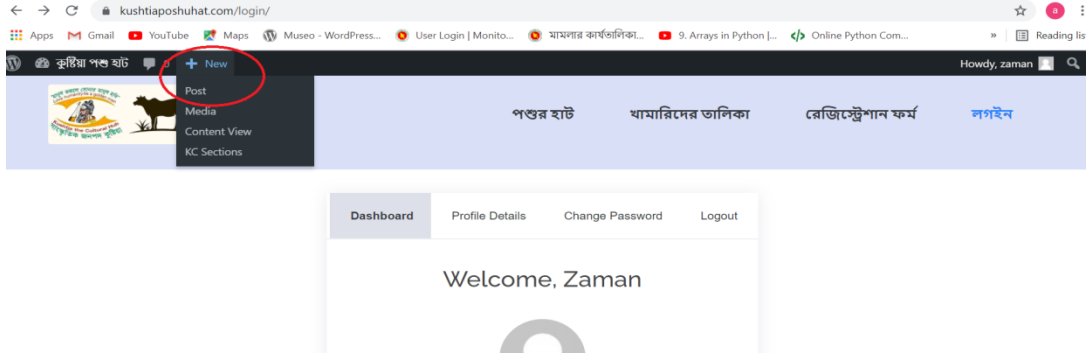
২। রেজিস্ট্রেশন মেনুতে ক্লিক করতে হবে। তারপর একটা ফর্ম ওপেন হলে এই ফর্মে তাদের নাম, মোবাইল নাম্বার ইমেইল এড্রেস, পাসওয়ার্ড, কনফার্ম পাসওয়ার্ড এই ইনফরমেশন গুলো দিয়ে সাবমিট বাটনে ক্লিক করতে হবে তাহলে তার রেজিস্ট্রেশন সম্পন্ন হবে।



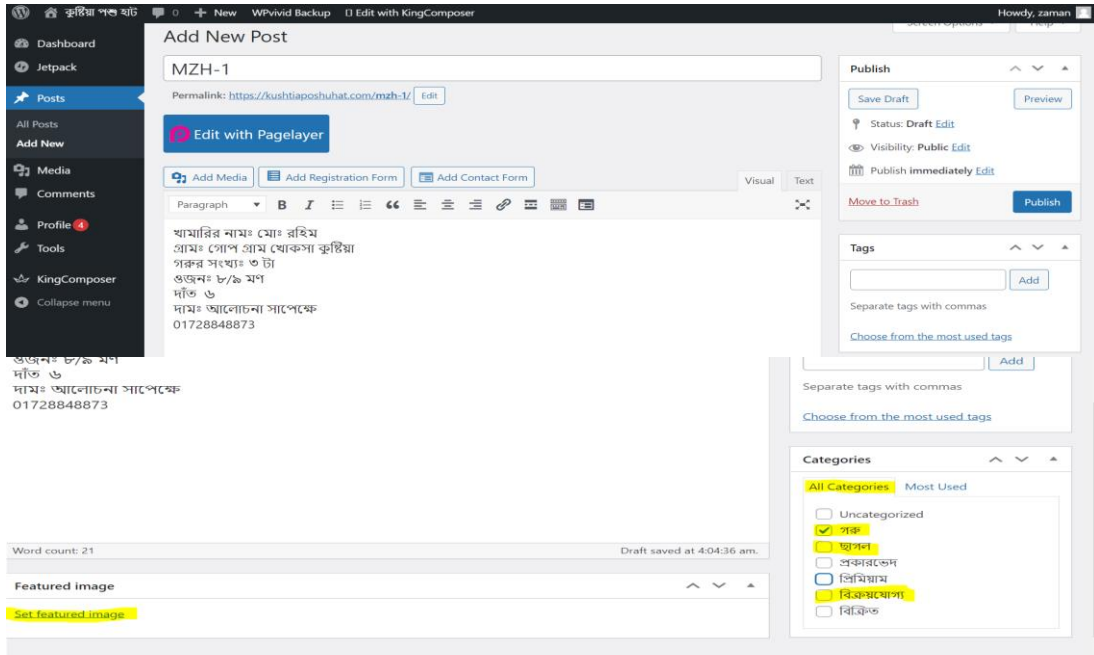
৩। এরপরে লগইন বাটনে ক্লিক করে আমাদের সাইটে প্রবেশ করার পর তার পশুর জন্য পোস্ট দিতে পারবে



৪। পোস্ট দেয়ার নিয়ম লগইন করার পরে উপরে বাম পাশে প্লাস (+) চিহ্নে ক্লিক করে পোস্টে ক্লিক করলে নতুন উইন্ডো আসবে



৫। সেখানে টাইটেল লিখবে পশুর মালিকের নাম ( যেমন মোঃ রহিম নাম হলে টাইটেল হবে তার নামের অক্ষর MR যদি একাধিক গুলো থাকে তাহলে MR-১,MR-২ এই রকম করে ) । টেক্সট বক্স এর মধ্যে তাঁর গরুর সম্ভাব্য ওজন, গায়ের রং , সম্ভাব্য মূল্য, কয় দাঁতের, যোগাযোগের ঠিকানা লিখবে।



৬। নিচের দিকে ফিচার্ ইমেজ একটা অপশন আছে এই ফিচার্ ইমেজ এ ক্লিক করে তার পশুর ছবিটা আপলোড করবে এবং ডান পাশে ক্যাটাগরি আছে ক্যাটাগরিতে গরু হলে গরু ছাগল হলে ছাগল এবং বিক্রয় যোগ্য এই ক্যাটাগরিতে সিলেক্ট করতে হবে।

পরে ডান পাশে পাবলিশ বাটন আছে পাবলিশ বাটনে ক্লিক করতে হবে । পাবলিশ বাটনে ক্লিক করলেই এটা আমাদের ওয়েবসাইটে পাবলিশড হয়ে যাবে।